

ACOMPANYAMENT FAMILIAR D'AVANT LES TASQUES ESCOLARS

EDUCACIÓ INFANTIL- CICLE INICIAL

ESCOLA AGUSTÍ BARTRA

UN DIA LECTIU, AMB DEURES,
PER UN/A ALUMNE/A



5 HORES (O MÉS) A L'ESCOLA

A CASA

EXTRAESCOLARS O
ALTRES ACTIVITATS


A CASA

ELS DEURES!




Després de passar el dia a l'escola,
els nens i nenes han de fer deures?

A la porta de l'escola...




ELS DEURES A
L'ESCOLA
AGUSTÍ BARTRA




Per què posem deures als nostres alumnes?

- Creiem que és important establir, a poc a poc, un hàbit de treball i estudi a casa.
- Fer deures ha d'ajudar al nen/a a aprendre a planificar-se, a organitzar-se, a ser més responsable i conseqüent.



Per què posem deures als nostres alumnes?

- Per reforçar i treballar continguts iniciats i treballats a l'escola.




QUINS TIPUS DE DEURES POSEM ?

A ed. Infantil:

- Aportar material per als projectes
- Preparar el material del Protagonista
- «Llegir» el conte/llibre de préstec a P5
- Reforceu els nous aprenentatges que fan a l'escola (colors, lletres, nombres, lectoescriptura de paraules...) amb activitats lúdiques relacionades amb el dia a dia.
- Explicar contes, comentar les feines de l'àlbum, parlar sobre que fem al cole...


A cicle inicial:

- Llegir
- Operacions
- Estudiar (coses concretes: dobles, sumes que fan deu, taules de multiplicar,...)
- Alguna fitxa
- Feines inacabades




























EL PAPER DEL PARE I LA MARE

- Ajudar al vostre fill/a a establir l'horari i el lloc per a realitzar els deures.
- L'espai hauria de tenir:
 - Bona il·luminació.
 - El material necessari a l'abast.
 - Un ambient sense massa circulació de persones ni sorolls que el puguin distreure.




HORARI

HORES	DILLUNS	DIMARTS	DIMECRES	DIJOUS	DIVENDRES
17:15					
17:30					
18:30					
18:30					
20:00					

Hi ha temps per a tot!

CREAR RUTINES!!

LLOC /ESPAI



El material necessari per fer els deures ha d'estar ordenat.

ordenat

tranquil

acollidor

cómode




separats, cadascú necessita un espai diferent





Sense distraccions: tele o germans pel voltant!

EL PAPER DEL PARE I LA MARE

- Els pares i mares no fan els deures.
- El pare o la mare han de ser un suport i ajuda quan el nen/a ho demani.
- Donar ajuda, no resposta. Els nens i nenes han de pensar.
- Supervisar la realització dels deures (que s'hagin seguit les instruccions)
- No corregir els deures (excepte en el cas que s'hagi acordat així amb el tutor/a)



ELS PARES NO FAN ELS DEURES!




ELS NENS FAN ELS DEURES!

pares com a...


- suport
- ajut
- guia
- supervisor



Sobretot! Intenteu no corregir els deures dels nens



JUGAR AMB ELLS TAMBÉ ÉS FER DEURES ? I MIRAR CONTES ? I FER DIBUIXOS ?...



AMB ELS PETITS AJUDEM QUAN.....



El Bernat sap que no va sortir de la panxa de la Cèlia.



La Martina vol saber si la lluna pot caure.




La Martina sempre explica què fa a l'escola.



El pare del Nil parla amb la mestra.




El Bernat, tots els dimecres, va una estona a la biblioteca amb la seva mare.



Com s'han de fer els deures?

- Bona presentació
- Amb esforç
- Seguint les consignes de la tasca, si n'hi ha.
- Escriure sempre el nom



DEDIQUEM TEMPS ALS NOSTRES INFANTS !!!

Si voleu més informació podeu consultar a Internet :

http://familiaiescola.gencat.cat/ca/escolaritat/acompanyament-escolar-casa/seguiment-acompanyament-escolar-casa/3-6_anys/

http://treballiaferssocials.gencat.cat/web/.content/01departament/08publicacions/ambits_tematicos/families/3_2infantcreix/GUIAinfant-que-creixok.pdf



GRÀCIES PER LA VOSTRA ASSISTÈNCIA !!!!